

OBSERVATORI DE LA **IMMIGRACIÓ** ALT PENEDEÈS - GARRAF

2n. Trimestre
2018



 **ancomunitat**

PENEDEÈS | GARRAF

SERVEI D'INICIATIVES ECONÒMIQUES

Índex

Contractació registrada a estrangers
2n. trimestre de 2018

03


Atur registrat a estrangers
2n. trimestre de 2018

12

OBSERVATORI DE LA
IMMIGRACIÓ

Contractació registrada a estrangers

2n. trimestre de 2018





Trets característics a l'Alt Penedès

- La contractació trimestral a persones estrangeres representa el 19% del total de contractes. Així, se n'han realitzat 2.115, 266 més (+14%) que en el segon trimestre de 2017. Durant el mes de maig, s'ha formalitzat el 45% dels contractes de tot el trimestre.
- El perfil del contractat estranger correspon a un home (79%), mentre que per edat beneficia especialment les persones d'entre 30 i 44 anys (46%). Per la seva banda, els majors de 44 anys han formalitzat el 26% dels nous contractes.
- Al llarg del trimestre, l'agricultura i els serveis han sigut els sectors econòmics amb un major dinamisme contractual, amb un 33% i un 32% del total de contractes, respectivament.
- Per altra banda, la taxa de temporalitat de la contractació estrangera es situa en el 91% i, per tant, els contractes indefinits suposen el 9% del total. Pel que fa a la seva durada, el 23% són fins a 1 mes com a màxim i el 56% són de caràcter indeterminat.

Trets característics al Garraf

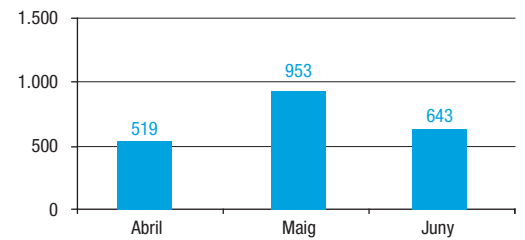
- En el segon trimestre, el 20% dels contractes formalitzats pertanyen a persones estrangeres. Així doncs, s'han realitzat 2.656 contractes a estrangers, 406 més (+18%) que en el mateix trimestre de l'any anterior. Durant el mes de juny es va realitzar el 36% dels contractes trimestrals i el mes de Maig el 33%.
- El perfil del contractat és en un 54% homes, i per edat, afavoreix principalment les persones d'entre 30 i 44 anys (47%). Així mateix, els estrangers majors de 44 anys es veuen afavorits pel 23% de la contractació.
- El 89% de la contractació estrangera s'ha formalitzat dins del sector dels serveis. Per la seva banda, la construcció n'ha realitzat el 5%, la indústria el 5% i l'agricultura el 1%.
- La taxa de temporalitat es situa en el 87% i, per tant, la contractació indefinida és del 13%. En aquest sentit, el 42% dels contractes no supera el mes de durada i el 19% són de caràcter indeterminat.



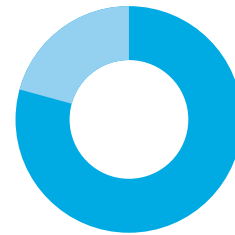
CONTRACTES REGISTRATS PER NOMBRE, SEXE I EDAT

ALT PENEDEÈS

NOMBRE DE CONTRACTES	Abril	Maig	Juny	Total
Nombre	519	953	643	2.115
%	24,54	45,06	30,40	100,00

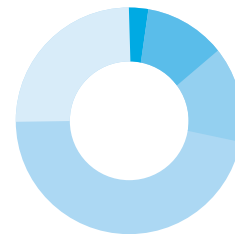


SEXE	Abril	Maig	Juny	Total	% S/Contractes
Homes	399	778	491	1.668	78,87
Dones	120	175	152	447	21,13
Total	519	953	643	2.115	100,00



78,87% Homes
21,13% Dones

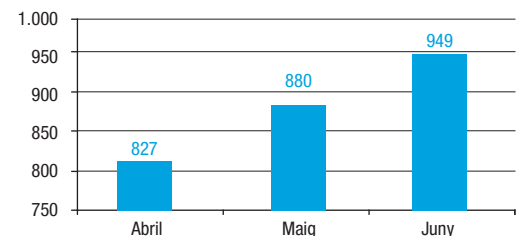
EDAT	Abril	Maig	Juny	Total	% S/Contractes
< 20 anys	16	28	26	70	3,31
20-24 anys	78	87	104	269	12,72
25-29 anys	81	99	72	252	11,91
30-44 anys	233	443	303	979	46,29
> 44 anys	111	296	138	545	25,77
Total	519	953	643	2.115	100,00




3,31% < 20 anys
12,72% 20-24 anys
11,91% 25-29 anys
46,29% 30-44 anys
25,77% > 44 anys

GARRAF

NOMBRE DE CONTRACTES	Abril	Maig	Juny	Total
Nombre	827	880	949	2.656
%	31,14	33,13	35,73	100,00

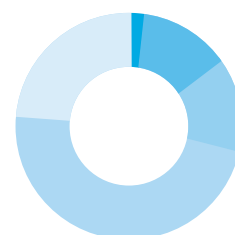


SEXE	Abril	Maig	Juny	Total	% S/Contractes
Homes	451	495	498	1.444	54,37
Dones	376	385	451	1.212	45,63
Total	827	880	949	2.656	100,00



54,37% Homes
45,63% Dones

EDAT	Abril	Maig	Juny	Total	% S/Contractes
< 20 anys	20	35	45	100	3,77
20-24 anys	89	110	141	340	12,80
25-29 anys	107	109	128	344	12,95
30-44 anys	418	416	421	1.255	47,25
> 44 anys	193	210	214	617	23,23
Total	827	880	949	2.656	100,00



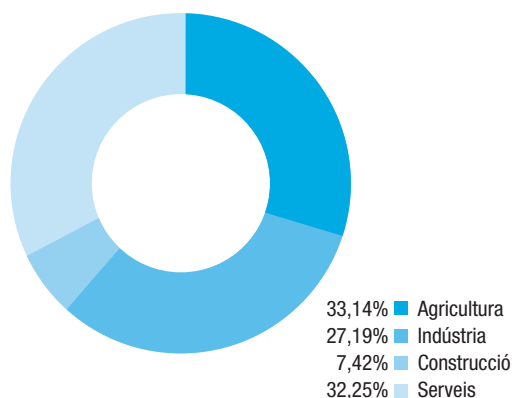
3,77% < 20 anys
12,80% 20-24 anys
12,95% 25-29 anys
47,25% 30-44 anys
23,23% > 44 anys



CONTRACTES REGISTRATS PER SECTOR ECONÒMIC, TIPUS DE CONTRACTE I SEXE, I PER DURADA

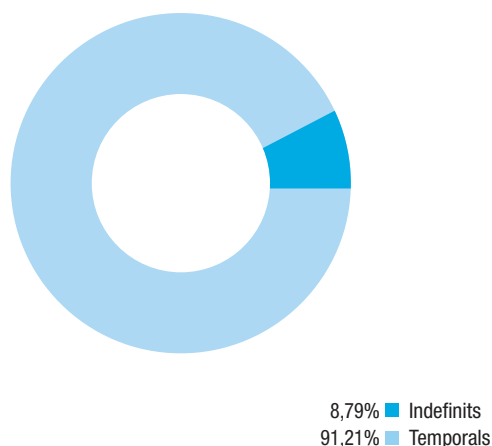
ALT PENEDEÈS

SECTOR ECONÒMIC	Abril	Maig	Juny	Total	% S/Contractes
Agricultura	97	464	140	701	33,14
Indústria	184	204	187	575	27,19
Construcció	52	54	51	157	7,42
Serveis	186	231	265	682	32,25
Total	519	953	643	2.115	100,00

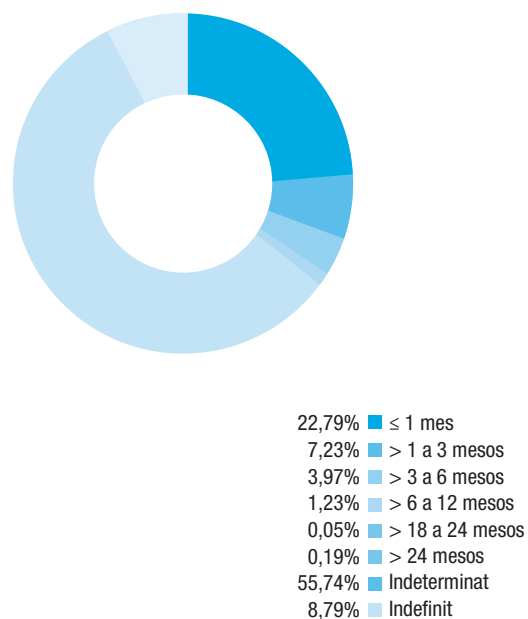


CCAE-2009

TIPUS CONT. I SEXE	Abril	Maig	Juny	Total	% S/Contractes	
Indefinitos	Homes	40	50	40	130	8,79
	Dones	14	26	16	56	
Temporals	Homes	359	728	451	1.538	91,21
	Dones	106	149	136	391	
Total	Indefinitos	54	76	56	186	100,00
	Temporals	465	877	587	1.929	



DURADA EN MESOS	Abril	Maig	Juny	Total	% S/Contractes
≤ 1 mes	145	154	183	482	22,79
> 1 a 3 mesos	38	61	54	153	7,23
> 3 a 6 mesos	15	36	33	84	3,97
> 6 a 12 mesos	8	6	12	26	1,23
> 12 a 18 mesos	-	-	-	-	-
> 18 a 24 mesos	-	-	1	1	0,05
> 24 mesos	3	1	-	4	0,19
Indeterminat	256	619	304	1.179	55,74
Indefinit	54	76	56	186	8,79
Total	519	953	643	2.115	100,00

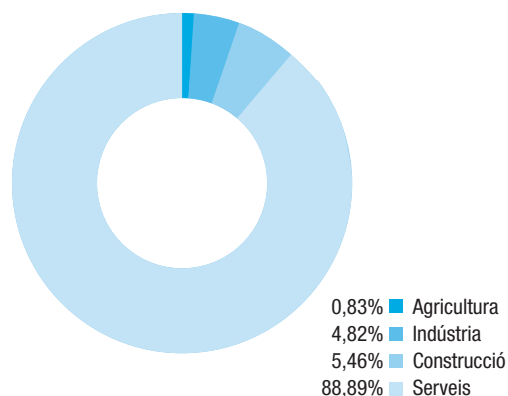


CONTRACTES REGISTRATS PER SECTOR ECONÒMIC, TIPUS DE CONTRACTE I SEXE, I PER DURADA



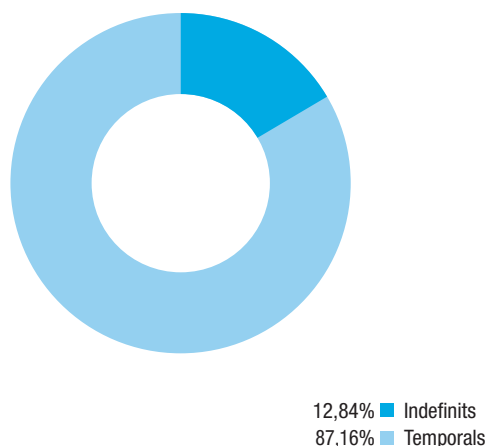
GARRAF

SECTOR ECONÒMIC	Abril	Maig	Juny	Total	% S/Contractes
Agricultura	7	12	3	22	0,83
Indústria	29	42	57	128	4,82
Construcció	43	45	57	145	5,46
Serveis	748	781	832	2.361	88,89
Total	827	880	949	2.656	100,00

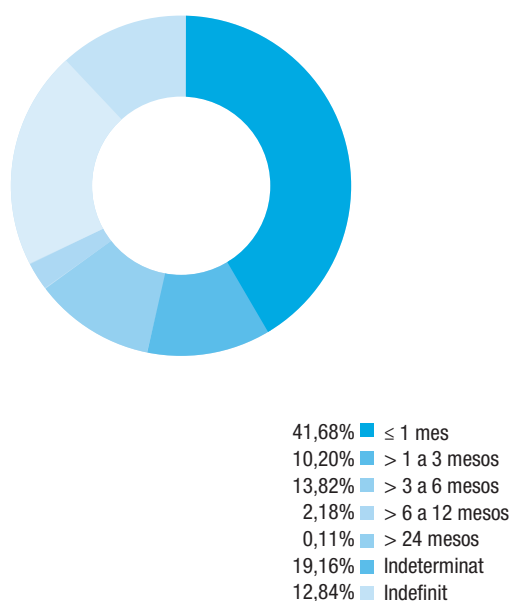


CCAE-2009

TIPUS CONT. I SEXE	Abril	Maig	Juny	Total	% S/Contractes	
Indefinitos	Homes	66	56	65	187	12,84
	Dones	55	49	50	154	
Temporals	Homes	385	439	433	1.257	87,16
	Dones	321	336	401	1.058	
Total	Indefinitos	121	105	115	341	100,00
	Temporals	706	775	834	2.315	



DURADA EN MESOS	Abril	Maig	Juny	Total	% S/Contractes
≤ 1 mes	382	379	346	1.107	41,68
> 1 a 3 mesos	65	72	134	271	10,20
> 3 a 6 mesos	80	142	145	367	13,82
> 6 a 12 mesos	22	16	20	58	2,18
> 12 a 18 mesos	-	-	-	-	-
> 18 a 24 mesos	-	-	-	-	-
> 24 mesos	-	2	1	3	0,11
Indeterminat	157	164	188	509	19,16
Indefinit	121	105	115	341	12,84
Total	827	880	949	2.656	100,00





ALT PENEDEÈS

MUNICIPIIS	Abril	Maig	Juny	TOTAL
Avinyonet del Penedès	10	31	12	53
Les Cabanyes	1	11	1	13
Castellet i la Gornal	6	11	1	18
Castellví de la Marca	6	17	6	29
Font-rubí	9	53	26	88
Gelida	10	19	12	41
La Granada	18	16	10	44
Mediona	10	6	9	25
Olèrdola	37	60	58	155
Olesa de Bonesvalls	1	5	2	8
Pacs del Penedès	8	12	15	35
El Pla del Penedès	5	15	11	31
Pontons	4	7	6	17
Puigdàlber	-	1	2	3
Sant Cugat Sesgarrigues	5	12	6	23
Sant Llorenç d'Hortons	13	22	37	72
Sant Martí Sarroca	9	50	20	79
Sant Pere de Riudebitlles	10	15	6	31
Sant Quintí de Mediona	3	14	5	22
Sant Sadurní d'Anoia	39	99	51	189
Santa Fe del Penedès	-	6	3	9
Santa Margarida i els Monjos	107	145	104	356
Subirats	34	62	34	130
Torrelavit	5	19	2	26
Torrelles de Foix	6	18	10	34
Vilafranca del Penedès	152	201	187	540
Vilobí del Penedès	11	26	7	44
Total Comarca	519	953	643	2.115

Agricult.	Indústria	Construc.	Serveis	TOTAL
4	2	-	6	12
-	-	1	-	1
1	-	-	-	1
6	-	-	-	6
16	7	1	2	26
2	-	4	6	12
5	-	-	5	10
7	-	1	1	9
6	20	-	32	58
-	1	-	1	2
6	5	-	4	15
5	-	4	2	11
6	-	-	-	6
2	-	-	-	2
1	1	-	4	6
1	16	1	19	37
18	-	1	1	20
1	1	-	4	6
2	1	-	2	5
10	11	2	28	51
1	-	-	2	3
1	88	3	12	104
22	2	-	10	34
-	2	-	-	2
6	-	2	2	10
8	26	31	122	187
3	4	-	-	7
140	187	51	265	643

GARRAF

MUNICIPIIS	Abril	Maig	Juny	TOTAL
Canyelles	6	7	9	22
Cubelles	27	30	34	91
Olivella	-	-	5	5
Sant Pere de Ribes	79	91	95	265
Sitges	309	332	372	1.013
Vilanova i la Geltrú	406	420	434	1.260
Total Comarca	827	880	949	2.656

Agricult.	Indústria	Construc.	Serveis	TOTAL
-	5	-	4	9
-	-	8	26	34
-	-	1	4	5
-	3	7	85	95
-	6	14	352	372
3	43	27	361	434
3	57	57	832	949



ALT PENEDE'S

MUNICIPIS	Homes	Dones	< 20 anys	de 20 a 24	de 25 a 29	de 30 a 44	> 44 anys	TOTAL
Avinyonet del Penedès	10	2	-	1	2	7	2	12
Les Cabanyes	1	-	-	-	-	1	-	1
Castellet i la Gornal	1	-	-	-	-	1	-	1
Castellví de la Marca	5	1	-	-	-	4	2	6
Font-rubí	23	3	2	1	2	15	6	26
Gelida	7	5	-	2	-	6	4	12
La Granada	8	2	1	-	1	7	1	10
Mediona	9	-	-	-	2	6	1	9
Olèrdola	51	7	2	16	3	27	10	58
Olesa de Bonesvalls	1	1	-	-	1	-	1	2
Pacs del Penedès	10	5	-	-	3	8	4	15
El Pla del Penedès	11	-	-	-	-	9	2	11
Pontons	5	1	-	-	-	5	1	6
Puigdàlber	-	2	-	-	-	-	2	2
Sant Cugat Sesgarrigues	4	2	-	-	1	4	1	6
Sant Llorenç d'Hortons	22	15	3	12	10	12	-	37
Sant Martí Sarroca	17	3	-	1	2	9	8	20
Sant Pere de Riudebitlles	4	2	-	2	-	3	1	6
Sant Quintí de Mediona	3	2	-	-	-	1	4	5
Sant Sadurní d'Anoia	41	10	2	6	5	30	8	51
Santa Fe del Penedès	2	1	-	-	-	1	2	3
Santa Margarida i els Monjos	91	13	1	12	19	47	25	104
Subirats	30	4	1	4	2	17	10	34
Torrelavit	-	2	-	-	-	-	2	2
Torrelles de Foix	10	-	-	-	-	5	5	10
Vilafranca del Penedès	118	69	13	47	19	75	33	187
Vilobí del Penedès	7	-	1	-	-	3	3	7
Total Comarca	491	152	26	104	72	303	138	643

GARRAF

MUNICIPIS	Homes	Dones	< 20 anys	de 20 a 24	de 25 a 29	de 30 a 44	> 44 anys	TOTAL
Canyelles	8	1	-	1	3	4	1	9
Cubelles	17	17	4	7	6	13	4	34
Olivella	4	1	-	1	-	4	-	5
Sant Pere de Ribes	39	56	4	20	6	52	13	95
Sitges	187	185	20	43	60	165	84	372
Vilanova i la Geltrú	243	191	17	69	53	183	112	434
Total Comarca	498	451	45	141	128	421	214	949



CONTRACTACIÓ REGISTRADA PER MUNICIPIS, TIPUS DE CONTRACTE I SEXE

ALT PENEDEÈS

MUNICIPIS	Indefinits Homes	Indefinits Dones	Temporals Homes	Temporals Dones	Indefinits Totals	Temporals Totals
Avinyonet del Penedès	2	-	8	2	2	10
Les Cabanyes	-	-	1	-	-	1
Castellet i la Gornal	-	-	1	-	-	1
Castellví de la Marca	-	-	5	1	-	6
Font-rubí	1	-	22	3	1	25
Gelida	1	-	6	5	-	11
La Granada	-	-	8	2	-	10
Mediona	1	-	8	-	-	8
Olèrdola	2	1	49	6	3	55
Olesa de Bonesvalls	1	-	-	1	1	1
Pacs del Penedès	-	-	10	5	-	15
El Pla del Penedès	-	-	11	-	-	11
Pontons	-	-	5	1	-	-
Puigdàlber	-	-	-	2	-	2
Sant Cugat Sesgarrigues	-	-	4	2	-	6
Sant Llorenç d'Hortons	-	-	22	15	-	37
Sant Martí Sarroca	3	-	14	3	3	17
Sant Pere de Riudebitlles	1	-	3	2	-	5
Sant Quintí de Mediona	1	1	2	1	-	3
Sant Sadurní d'Anoia	3	1	38	9	4	47
Santa Fe del Penedès	-	-	2	1	-	-
Santa Margarida i els Monjos	2	-	89	13	2	102
Subirats	1	1	29	3	2	32
Torrelavit	-	1	-	1	1	1
Torrelles de Foix	-	-	10	-	-	10
Vilafranca del Penedès	20	11	98	58	31	156
Vilobí del Penedès	1	-	6	-	-	6
Total Comarca	40	16	451	136	56	587

GARRAF

MUNICIPIS	Indefinits Homes	Indefinits Dones	Temporals Homes	Temporals Dones	Indefinits Totals	Temporals Totals
Canyelles	-	-	8	1	-	9
Cubelles	3	-	14	17	3	31
Olivella	-	-	4	1	-	5
Sant Pere de Ribes	10	10	29	46	20	75
Sitges	38	24	149	161	62	310
Vilanova i la Geltrú	14	16	229	175	30	404
Total Comarca	65	50	433	401	115	834

CONTRACTACIÓ REGISTRADA PER MUNICIPIS I DURADA



ALT PENEDÈS

MUNICIPIS	≤ 1 mes	> 1 a 3 mesos	> 3 a 6 mesos	> 6 a 12 mesos	> 12 a 18 mesos	> 18 a 24 mesos	> 24 mesos	Indeterminats	Indefinitos	Total
Avinyonet del Penedès	5	3	1	-	-	-	-	1	2	12
Les Cabanyes	-	-	-	-	-	-	-	1	-	1
Castellet i la Gornal	-	-	-	-	-	-	-	1	-	1
Castellví de la Marca	-	-	-	-	-	-	-	6	-	6
Font-rubí	4	3	-	-	-	-	-	18	1	26
Gelida	1	-	3	-	-	-	-	7	1	12
La Granada	6	2	-	-	-	-	-	2	-	10
Mediona	-	-	-	1	-	-	-	7	1	9
Olèrdola	29	11	2	2	-	-	-	11	3	58
Olesa de Bonesvalls	-	-	1	-	-	-	-	-	1	2
Pacs del Penedès	-	1	4	1	-	-	-	9	-	15
El Pla del Penedès	-	-	-	-	-	-	-	11	-	11
Pontons	-	-	-	-	-	-	-	6	-	6
Puigdàlber	-	-	-	-	-	-	-	2	-	2
Sant Cugat Sesgarrigues	-	1	1	-	-	-	-	4	-	6
Sant Llorenç d'Hortons	23	-	1	-	-	-	-	13	-	37
Sant Martí Sarroca	-	1	-	-	-	-	-	16	3	20
Sant Pere de Riudebitlles	1	1	-	1	-	-	-	2	1	6
Sant Quintí de Mediona	-	-	1	-	-	-	-	2	2	5
Sant Sadurní d'Anoia	12	5	3	-	-	-	-	27	4	51
Santa Fe del Penedès	-	-	1	-	-	-	-	2	-	3
Santa Margarida i els Monjos	49	4	-	-	-	-	-	49	2	104
Subirats	7	-	1	-	-	-	-	24	2	34
Torrelavit	1	-	-	-	-	-	-	-	1	2
Torrelles de Foix	-	-	-	-	-	-	-	10	-	10
Vilafranca del Penedès	44	22	14	7	-	1	-	68	31	187
Vilobí del Penedès	1	-	-	-	-	-	-	5	1	7
Total Comarca	183	54	33	12	-	1	-	304	56	643


GARRAF

MUNICIPIS	≤ 1 mes	> 1 a 3 mesos	> 3 a 6 mesos	> 6 a 12 mesos	> 12 a 18 mesos	> 18 a 24 mesos	> 24 mesos	Indeterminats	Indefinitos	Total
Canyelles	2	1	3	-	-	-	-	3	-	9
Cubelles	3	11	7	2	-	-	-	8	3	34
Olivella	-	-	1	-	-	-	-	4	-	5
Sant Pere de Ribes	24	9	14	4	-	-	1	23	20	95
Sitges	106	57	76	6	-	-	-	65	62	372
Vilanova i la Geltrú	211	56	44	8	-	-	-	85	30	434
Total Comarca	346	134	145	20	-	-	1	188	115	949

OBSERVATORI DE LA **IMMIGRACIÓ**

Atur registrat a estrangers

2n. trimestre de 2018





Trets característics a l'Alt Penedès

- ➔ Al juny, es registren 980 desocupats estrangers, 104 persones menys (-10%) que al mateix mes de l'any anterior. Del total d'aturats a la comarca, el 19% són estrangers. L'atur d'estrangers ha disminuït en 113 persones (-10%) des de l'inici del trimestre.
- ➔ La distribució dels parats estrangers en els sectors econòmics és la següent: serveis (50%), agricultura (16%), sense ocupació anterior (19%), construcció (9%) i indústria (6%).
- ➔ El perfil del desocupat és d'una dona (52%) i les persones més afectades es situen en les franges d'edat d'entre els 25 i els 39 anys (37%) i d'entre els 40 i 54 anys (44%). Pel que fa al nivell formatiu, el 96% disposa, com a màxim, de l'educació obligatòria.
- ➔ A nivell sectorial, gairebé tots els sectors hi ha un descens interanual d'aturats estrangers: l'agricultura 90 aturats menys (-37%), la construcció 10 parats menys (-10%), la indústria amb 4 parats menys (-6%) i els de sense ocupació anterior 7 menys (-4%).

Trets característics al Garraf

- ➔ Al juny, el 14% dels parats al Garraf són d'origen estranger. Concretament, hi ha 1.122 desocupats, 14 persones menys (-1%) que dotze mesos enrere. Així mateix, l'atur d'estrangers ha disminuït en 180 persones (-14%) des de l'inici del trimestre.
- ➔ El sector econòmic que concentra un major nombre de desocupats estrangers és el dels serveis (66%), seguit pels de sense ocupació anterior (14%), de la construcció (11%), de la indústria (6%) i el de l'agricultura (3%).
- ➔ El perfil de l'aturat estranger és d'una dona (55%), mentre que per edat les persones més afectades tenen entre 25 i 39 anys (37%) i entre 40 i 54 anys (41%). La desocupació afecta sobretot les persones amb una formació acadèmica inferior o equivalent a l'educació obligatòria (91%). Així mateix, el 5% té titulació universitària.
- ➔ A nivell sectorial, la disminució de l'atur beneficia als següents sectors econòmics: Significativa és la reducció d'aturats de l'agricultura, en 18 desocupats menys (-36%) que un any enrere, el sector de la construcció mostra una reducció de 16 (-12%) parats menys i els de sense ocupació anterior amb 12 parats menys (-7%).

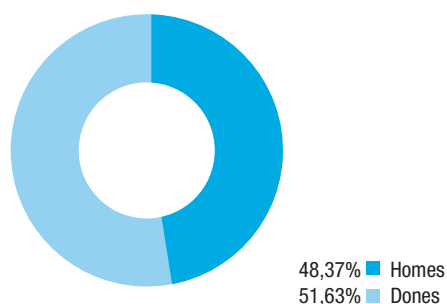
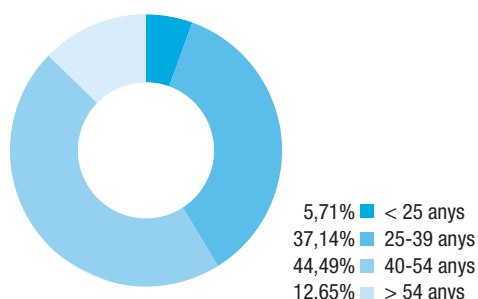


NOMBRE D'ATURATS REGISTRATS PER SEXE I PER EDAT

ALT PENEDE'S

EDAT	Abril	Maig	Juny	% S/aturats (juny)
< 25 anys	84	74	56	5,71
25-39 anys	399	369	364	37,14
40-54 anys	474	437	436	44,49
> 54 anys	130	119	124	12,65
Total	1.087	999	980	100,00

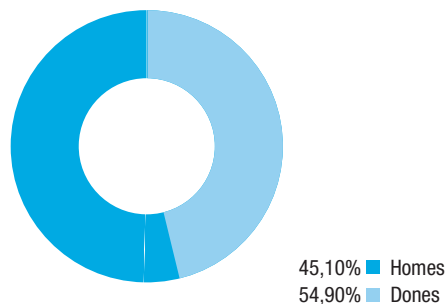
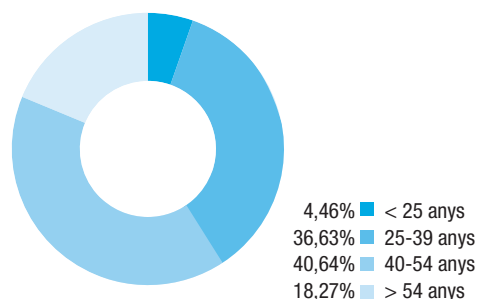
SEXE	Abril	Maig	Juny	% S/aturats (juny)
Homes	551	483	474	48,37
Dones	536	516	506	51,63
Total	1.087	999	980	100,00



GARRAF

EDAT	Abril	Maig	Juny	% S/aturats (juny)
< 25 anys	57	55	50	4,46
25-39 anys	454	429	411	36,63
40-54 anys	541	509	456	40,64
> 54 anys	218	212	205	18,27
Total	1.270	1.205	1.122	100,00

SEXE	Abril	Maig	Juny	% S/aturats (juny)
Homes	577	549	506	45,10
Dones	693	656	616	54,90
Total	1.270	1.205	1.122	100,00



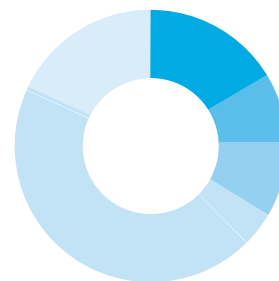
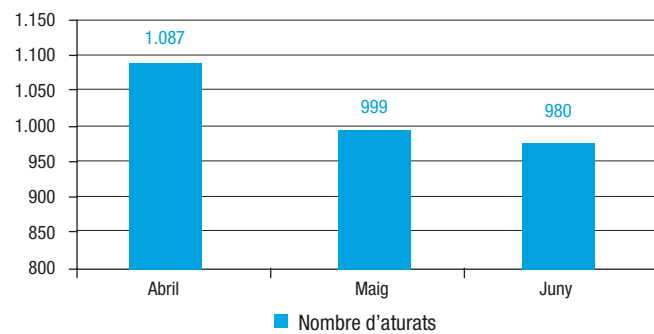


NOMBRE D'ATURATS REGISTRATS PER SECTOR ECONÒMIC

ALT PENEDE'S

SECTOR ECONÒMIC	Abril	Maig	Juny	% S/aturats (juny)
Agricultura	184	133	154	15,71
Indústria	84	83	60	6,12
Construcció	92	88	89	9,08
Serveis	530	505	486	49,59
Sense ocupació anterior	197	190	191	19,49
Total	1.087	999	980	100,00

CCAE-2009

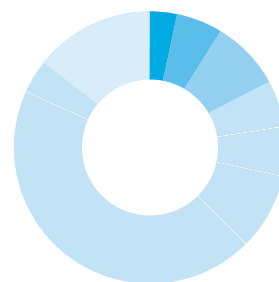
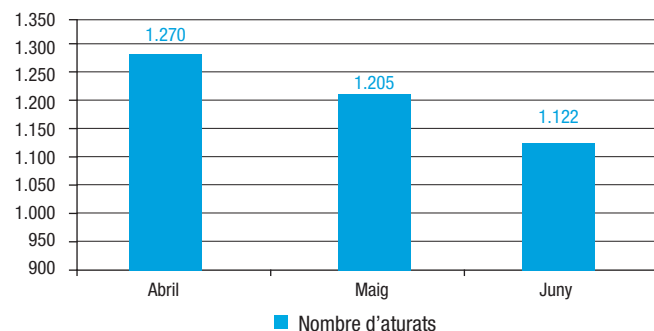


15,71% Agricultura
6,12% Indústria
9,08% Construcció
49,59% Serveis
19,49% Sense ocupació anterior

GARRAF

SECTOR ECONÒMIC	Abril	Maig	Juny	% S/aturats (juny)
Agricultura	40	34	32	2,85
Indústria	85	74	70	6,24
Construcció	119	123	119	10,61
Serveis	850	807	742	66,13
Sense ocupació anterior	176	167	159	14,17
Total	1.270	1.205	1.122	100,00

CCAE-2009



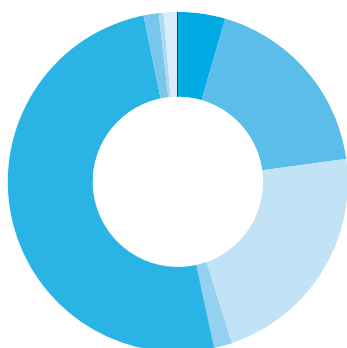
2,85% Agricultura
6,24% Indústria
10,61% Construcció
66,13% Serveis
14,17% Sense ocupació anterior



NOMBRE D'ATURATS REGISTRATS PER NIVELL D'ESTUDIS

ALT PENEDE'S

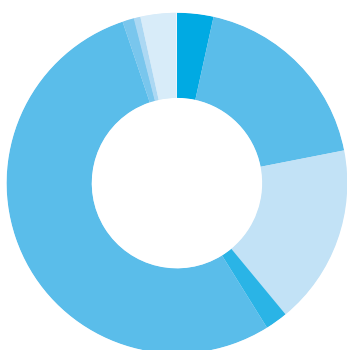
NIVELL D'ESTUDIS	Abril	Maig	Juny	% S/aturats (juny)
Sense estudis	39	37	39	3,98
Estudis primaris incomplets	199	173	173	17,65
Estudis primaris complets	254	238	237	24,18
Programa de formació professional	25	16	15	1,53
Educació general	541	508	488	49,80
Tècnics i professionals superiors	13	11	13	1,33
Universitaris de primer cicle	3	3	2	0,20
Universitaris de segon i tercer cicle	13	13	13	1,33
Altres estudis post-secundaris	-	-	-	-
Total	1.087	999	980	100,00



3,98%	■ Sense estudis
17,65%	■ Estudis primaris incomplets
24,18%	■ Estudis primaris complets
1,53%	■ Programa de formació professional
49,80%	■ Educació general
1,33%	■ Tècnics i professionals superiors
0,20%	■ Universitaris de primer cicle
1,33%	■ Universitaris de segon i tercer cicle

GARRAF

NIVELL D'ESTUDIS	Abril	Maig	Juny	% S/aturats (juny)
Sense estudis	45	43	39	3,48
Estudis primaris incomplets	234	224	213	18,98
Estudis primaris complets	222	212	203	18,09
Programa de formació professional	26	29	26	2,32
Educació general	659	621	570	50,80
Tècnics i professionals superiors	21	16	15	1,34
Universitaris de primer cicle	8	8	9	0,80
Universitaris de segon i tercer cicle	53	50	45	4,01
Altres estudis post-secundaris	2	2	2	0,18
Total	1.270	1.205	1.122	100,00



3,48%	■ Sense estudis
18,98%	■ Estudis primaris incomplets
18,09%	■ Estudis primaris complets
2,32%	■ Programa de formació professional
50,80%	■ Educació general
1,34%	■ Tècnics i professionals superiors
0,80%	■ Universitaris de primer cicle
4,01%	■ Universitaris de segon i tercer cicle
0,18%	■ Altres estudis post-secundaris



ALT PENEDEÈS

MUNICIPIS	Abril	Maig	Juny
Avinyonet del Penedès	6	4	6
Les Cabanyes	3	2	2
Castellet i la Gornal	9	10	8
Castellví de la Marca	5	4	6
Font-rubí	22	19	17
Gelida	65	60	63
La Granada	21	15	15
Mediona	16	14	11
Olèrdola	21	19	16
Olesa de Bonesvalls	3	4	5
Pacs del Penedès	3	3	2
El Pla del Penedès	5	6	9
Pontons	6	6	6
Puigdàlber	1	2	-
Sant Cugat Sesgarrigues	4	2	6
Sant Llorenç d'Hortons	13	13	12
Sant Martí Sarroca	20	16	16
Sant Pere de Riudebitlles	11	10	9
Sant Quintí de Mediona	32	37	38
Sant Sadurní d'Anoia	104	88	83
Santa Fe del Penedès	0	0	-
Santa Margarida i els Monjos	78	69	67
Subirats	7	6	7
Torrelavit	1	4	2
Torrelles de Foix	29	26	25
Vilafranca del Penedès	594	551	538
Vilobí del Penedès	8	9	11
Total Comarca	1.087	999	980

Agricult.	Indústria	Construc.	Serveis	Sense ocup. anterior	TOTAL
3	-	-	2	1	6
-	-	-	1	1	2
1	-	-	6	1	8
3	2	-	1	-	6
5	-	2	8	2	17
5	2	3	35	18	63
3	1	3	5	3	15
1	3	-	5	2	11
2	-	4	9	1	16
-	1	-	4	-	5
1	-	1	-	-	2
1	-	2	6	-	9
2	2	-	2	-	6
-	-	-	-	-	0
2	-	-	3	1	6
-	2	-	6	4	12
8	-	-	4	4	16
1	2	1	2	3	9
8	3	1	17	9	38
12	6	5	35	25	83
-	-	-	-	-	0
9	4	4	40	10	67
-	-	1	4	2	7
-	-	-	1	1	2
6	1	3	11	4	25
81	29	59	274	95	538
-	2	-	5	4	11
154	60	89	486	191	980

GARRAF

MUNICIPIS	Abril	Maig	Juny
Canyelles	41	38	34
Cubelles	98	95	88
Olivella	30	35	33
Sant Pere de Ribes	252	252	230
Sitges	175	155	130
Vilanova i la Geltrú	674	630	607
Total Comarca	1.270	1.205	1.122

Agricult.	Indústria	Construc.	Serveis	Sense ocup. anterior	TOTAL
-	2	4	23	5	34
2	3	12	55	16	88
-	2	4	25	2	33
12	14	23	145	36	230
-	9	9	104	8	130
18	40	67	390	92	607
32	70	119	742	159	1.122



ATUR REGISTRAT PER MUNICIPIS, SEXE I EDAT

ALT PENEDE'S

MUNICIPI	Homes	Dones	< 25 anys	25-39 anys	40-54 anys	> 54 anys	Total
Avinyonet del Penedès	3	3	-	2	4	-	6
Les Cabanyes	-	2	-	1	1	-	2
Castellet i la Gornal	2	6	-	2	5	1	8
Castellví de la Marca	6	-	-	2	3	1	6
Font-rubí	11	6	1	7	8	1	17
Gelida	23	40	6	23	25	9	63
La Granada	10	5	2	3	7	3	15
Mediona	3	8	-	3	7	1	11
Olèrdola	5	11	-	8	7	1	16
Olesa de Bonesvalls	4	1	-	1	3	1	5
Pacs del Penedès	2	-	-	1	-	1	2
El Pla del Penedès	6	3	-	4	4	1	9
Pontons	3	3	-	2	3	1	6
Puigdàlber	-	-	-	-	-	-	0
Sant Cugat Sesgarrigues	4	2	-	4	2	-	6
Sant Llorenç d'Hortons	2	10	-	4	7	1	12
Sant Martí Sarroca	7	9	-	6	5	5	16
Sant Pere de Riudebitlles	1	8	-	7	1	1	9
Sant Quintí de Mediona	16	22	1	15	19	3	38
Sant Sadurní d'Anoia	32	51	5	46	23	9	83
Santa Fe del Penedès	-	-	-	-	-	-	0
Santa Margarida i els Monjos	38	29	2	20	38	7	67
Subirats	2	5	-	3	4	-	7
Torrelavit	-	2	1	1	-	-	2
Torrelles de Foix	16	9	1	6	16	2	25
Vilafranca del Penedès	275	263	36	187	241	74	538
Vilobí del Penedès	3	8	1	6	3	1	11
Total Comarca	474	506	56	364	436	124	980

GARRAF

MUNICIPI	Homes	Dones	< 25 anys	25-39 anys	40-54 anys	> 54 anys	Total
Canyelles	16	18	3	15	11	5	34
Cubelles	41	47	7	32	37	12	88
Olivella	15	18	-	14	11	8	33
Sant Pere de Ribes	98	132	6	81	102	41	230
Sitges	61	69	3	44	56	27	130
Vilanova i la Geltrú	275	332	31	225	239	112	607
Total Comarca	506	616	50	411	456	205	1.122



ALT PENEDE'S

MUNICIPIS	Sense estudis	Estudis primaris incomplets	Estudis primaris complets	Programes formació professional - Estudis secundaris	Educació general - Estudis secundaris	Tècnics-professionals superiors - Estudis post-seundaris	Universitaris 1r. cicle - Estudis post-seundaris	Universitari 2n. i 3r. cicle - Estudis post-seundaris	Altres post-seundaris	Total
Avinyonet del Penedès	-	-	2	-	4	-	-	-	-	6
Les Cabanyes	-	-	-	-	2	-	-	-	-	2
Castellet i la Gornal	1	1	1	-	5	-	-	-	-	8
Castellví de la Marca	1	-	-	-	5	-	-	-	-	6
Font-rubí	1	1	5	-	9	-	-	1	-	17
Gelida	9	12	11	1	29	-	-	1	-	63
La Granada	-	2	3	-	10	-	-	-	-	15
Mediona	-	3	2	-	6	-	-	-	-	11
Olèrdola	1	3	1	-	9	2	-	-	-	16
Olesa de Bonesvalls	1	-	-	-	3	1	-	-	-	5
Pacs del Penedès	-	1	-	-	1	-	-	-	-	2
El Pla del Penedès	1	-	4	-	3	-	-	1	-	9
Pontons	-	1	1	1	3	-	-	-	-	6
Puigdàlber	-	-	-	-	-	-	-	-	-	0
Sant Cugat Sesgarrigues	-	2	1	-	2	-	-	1	-	6
Sant Llorenç d'Hortons	3	1	1	-	6	1	-	-	-	12
Sant Martí Sarroca	-	3	5	-	8	-	-	-	-	16
Sant Pere de Riudebitlles	1	3	3	-	2	-	-	-	-	9
Sant Quintí de Mediona	2	10	7	1	17	1	-	-	-	38
Sant Sadurní d'Anoia	1	12	19	2	41	3	1	4	-	83
Santa Fe del Penedès	-	-	-	-	-	-	-	-	-	0
Santa Margarida i els Monjos	1	6	23	3	32	1	-	1	-	67
Subirats	-	1	2	-	4	-	-	-	-	7
Torreblanca	-	-	-	-	2	-	-	-	-	2
Torrelles de Foix	-	5	5	1	14	-	-	-	-	25
Vilafranca del Penedès	13	106	140	6	266	3	1	3	-	538
Vilobí del Penedès	3	-	1	-	5	1	-	1	-	11
Total Comarca	39	173	237	15	488	13	2	13	-	980

GARRAF

MUNICIPIS	Sense estudis	Estudis primaris incomplets	Estudis primaris complets	Programes formació professional - Estudis secundaris	Educació general - Estudis secundaris	Tècnics-professionals superiors - Estudis post-seundaris	Universitaris 1r. cicle - Estudis post-seundaris	Universitari 2n. i 3r. cicle - Estudis post-seundaris	Altres post-seundaris	Total
Canyelles	-	5	3	1	21	1	-	3	-	34
Cubelles	1	19	19	5	38	-	-	6	-	88
Olivella	-	3	3	4	21	-	-	2	-	33
Sant Pere de Ribes	11	48	43	1	114	3	2	8	-	230
Sitges	1	10	15	2	75	4	7	14	2	130
Vilanova i la Geltrú	26	128	120	13	301	7	-	12	-	607
Total Comarca	39	213	203	26	570	15	9	45	2	1.122



**Diputació
Barcelona**



Generalitat de Catalunya
**Departament d'Empresa
i Coneixement**

SOC

Servei d'Ocupació
de Catalunya



Unió Europea
Fons social europeu
L'FSE inverteix en el teu futur



node | AGÈNCIA DE
GARRAF | DESENVOLUPAMENT

SERVEI D'INICIATIVES ECONÒMIQUES. MANCOMUNITAT PENEDÈS-GARRAF

Vilanova i la Geltrú

Av. Cubelles, 88, baixos
08800 Vilanova i la Geltrú
Tel. 93 814 01 89
E-mail: sievilanova@mancomunitat.cat

Vilafranca del Penedès

Pl. l'Àgora, 1
08720 Vilafranca del Penedès
Tel. 93 817 24 23
E-mail: sievilafranca@mancomunitat.cat